

# SCHIEBESYSTEME | THERMISCH GETRENNT

## Bestellung

## Anfrage

### Düpmann Schiebesysteme thermisch getrennt

BV/KOM ..... Lieferwunsch KW .....

Sachbearbeiter Herr/Frau .....

Telefon ..... Fax .....

Lieferadresse PLZ, Ort .....

Straße .....

Aluminium  
**DÜPMANN**  
Profile mit System

DÜPMANN ALUMINIUM-SYSTEME GMBH  
Holtrup 46 · 48231 Warendorf-Hoetmar  
Tel 025 85.9303-0 · Fax 025 85.9303-11  
info@duepmann-alu.de · www.duepmann-alu.de

Firma .....

Telefon .....

Adresse PLZ, Ort .....



Straße .....

### BESTELLUNG SCHIEBESYSTEME THERMISCH GETRENNT (INNENANSICHT)


Ausführung Schiebetür Hebeschiebetür Anzahl Flügel ..... beweglich ..... fest

Maße Breite: ..... mm x Höhe: ..... mm Menge: ..... Stück

2-spurig 2.2 L 2.2 R 2.4 M



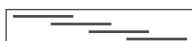
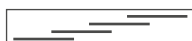
3-spurig 3.3 L 3.3 R



3-spurig 3.5 ML 3.5 MR 3.6 M



4-spurig 4.4 L 4.4 R 4.8 M



Richtung nach links nach rechts (Schieberichtung von innen gesehen)

Farbe Standardfarbe ..... Sonderfarbe .....

Glas (max. 26 mm) mit ISO-Glas ..... 24 mm ohne Glas, vorgerichtet

Sprosse nein ja; Maß von UK Rahmen bis Mitte Sprosse = ..... mm

Innendrehgriff ohne Profilzylinder (Standard)

Außendrehgriff ohne Profilzylinder (zusätzlich zu Standard-Innendrehgriff)

Innendrehgriff mit Profilhalbzylinder (anstatt von Standard-Drehgriff)

Innen- und Außendrehgriff mit durchgehendem Profilzylinder

Griffmuschel außen eingelassen links rechts

Beschlagfarbe weiß silber

Verschluss- höhe Standardhöhe bei Türen 1.055 mm ab Unterkante Rahmen

Standardhöhe bei Fenster mindestens 455 mm ab Unterkante Rahmen

Kupplungsprofil Länge: ..... lfm 13 mm 40 mm

Wandanschluss Länge: ..... lfm 25 mm 40 mm 60 mm 90 mm

Zubehör Maueranschluss Länge: ..... lfm schwarz weiß

Lippenbreite: 10,5 mm 22,5 mm

Wetterschenkel Länge: ..... lfm

Ort Datum Unterschrift